essec

Meten.
Analyseren.
Verbeteren.

NIEUW | NOVILOG 3.0

Van oproepgegevens naar
waardevolle inzichten.



SNELLER RAPPORTEREN.
MEER INZICHT.

Novilog 3.0 zet oproepgegevens om in heldere inzichten die betere beslissingen en betere zorg mogelijk maken

REALTIME DASHBOARDS

Volg prestaties, responstijden en oproepactiviteiten via overzichtelijke, intuïtieve dashboards.

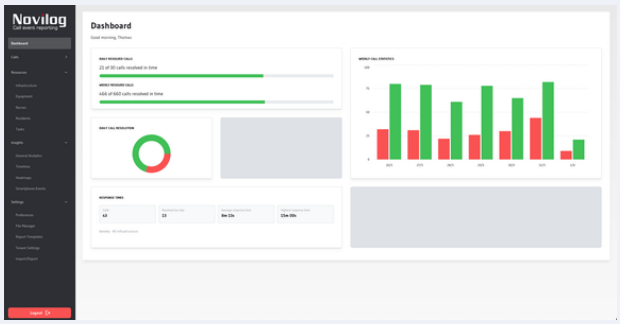

INTERACTIEVE TIJDLIJNEN

Volg elke oproep stap voor stap. Bekijk wat er gebeurde, wanneer het gebeurde en wie reageerde.

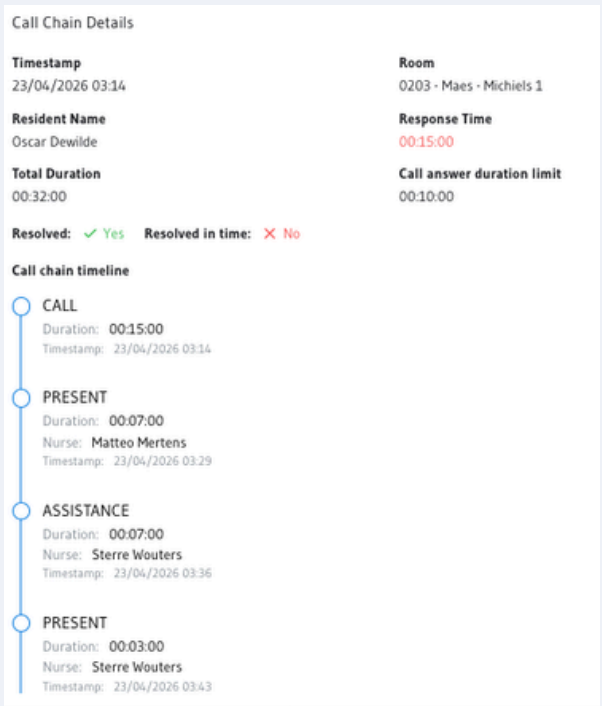

GEMAAKT VOOR DE ZORG VAN VANDAAG

Slim filteren
Filter op kamer, bewoner, zorgkundige, afdeling en meer.

Automatische rapportage
Plan rapporten en exports automatisch. Bespaar tijd en voldoe aan de vereisten.

Verbeterde PDF-rapporten
Maak professionele rapporten voor inspecties, audits en interne evaluaties.

Rechten per gebruikersrol
Geef elke medewerker de juiste toegangsrechten.

Volledige audittrail
Traceer iedere handeling, wijziging en gebeurtenis.

Eigen sjablonen en huisstijl
Pas logo, kleuren en lay-out aan je organisatie aan.

RFID-integratie
Volg verplaatsingen, aanwezigheid en interacties in realtime.

Taakbeheer
Maak taken aan, wijs ze toe en volg workflows op.

Infrastructuurbeheer
Beheer gebouwen, afdelingen, kamers en bedden eenvoudig.

Bewonersbeheer
Krijg een volledig overzicht van bewoners en kamerindeling.

Klaar voor de cloud
Veilig, schaalbaar en steeds up-to-date.

VISUALISEREN.
BEGRIJPEN.

Novilog 3.0 maakt patronen zichtbaar, helpt knelpunten ontdekken en toont waar verbetering het meeste verschil maakt.

HEATMAPS & INZICHTEN PER VERDIEPING

Zie activiteit. Ontdek verbeterkansen.

Visualiseer oproepactiviteit op interactieve plattegronden. Ontdek meteen zones met veel activiteit, knelpunten en mogelijkheden tot verbetering.



BELANGRIJKSTE VOORDELEN

- Herken drukke zones en terugkerende piekmomenten.
- Optimaliseer personeelsinzet en middelenplanning.
- Verbeter responstijden en tevredenheid van bewoners.

ACTIVITEITENHISTORIEK

Volledig overzicht. Volledige traceerbaarheid.

Ga verder dan oproeprapportage dankzij een compleet overzicht van gebruikersacties, aanmeldingen, RFID-activiteit en taakuitvoering.

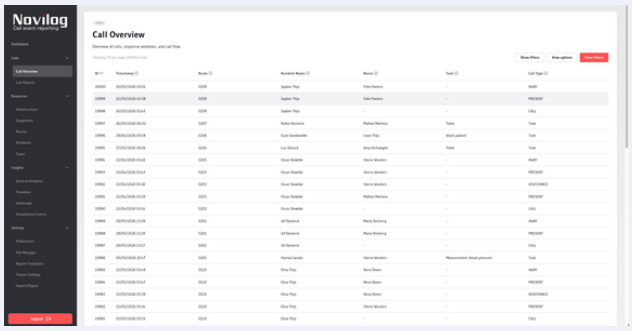

WAT KUN JE VOLGEN?

- 10:15:23 **Aanmelding**
  Sarah J. meldt zich aan bij verpleegpost 1
- 10:15:23 **Oproep gestart**
  Oproep gestart in kamer 101
- 10:16:05 **Oproep aanvaard**
  Sarah J. aanvaardt de oproep
- 10:17:10 **RFID-detectie**
  RFID-tag gedetecteerd in kamer 101
- 10:18:45 **Oproep behandeld**
  Oproep behandeld door Sarah J.
- 10:20:11 **Oproep afgerond**
  Oproep afgerond in kamer 101
- 10:21:34 **Taak aangemaakt**
  Medicatie-ronde aangemaakt
- 10:22:18 **Taak afgerond**
  Medicatie-ronde afgerond
- 10:23:05 **Taak compleet**
  John D.meldt zich af



KLAAR OM TE ZIEN WAT ÉCHT TELT?

Plan een persoonlijke demonstratie van Novilog 3.0 en ontdek hoe het jouw organisatie kan helpen om zorggegevens om te zetten in concrete verbeteringen.

NEEM CONTACT OP

E-MAIL
sales.ets@essec.be

WEBSITE
www.essec.be

TELEFOON
+32 11 450 480